





Lista oraz cennik części zapasowych : MAGIC HAMMER

Oznaczenie kodowe	Nazwa	Zdjęcie	Dodatkowe informacje	Cena
H1	płyta główna	 A green printed circuit board (PCB) with various electronic components, including a central processor, capacitors, and a cooling fan.		---
H2	płyta wyświetlacza	 A green PCB with numerous small components and a connector strip at the bottom.		---
H3	płyta zasilająca / transformator	 A metal housing containing a transformer and various electronic components, with a fan and cables.		---
H4A	płyta wrzutnika	 A yellow PCB with a red connector strip and several pins.		---
H4B	płyta banknociarki			---


H5

pilot




H6

moduł LED



H7

wyświetlacz
kredytów



H8

mały wyświetlacz
punktów



H9

duży wyświetlacz
punktów



H10

plafon



H11

mechanizm
zwalniający



H12

cewka



H13

czujnik optyczny



H14

cylinder



H15

komplet
okablowania

B7A akceptor Azkoyen



B12A panel akceptora Azkoyen



B7B akceptor Comestero



B12B panel akceptora Comestero



B8 banknociarka NV10



B10

głośnik



dwa głośniki stanowią
komplet dla jednego
urządzenia

B13

licznik mechaniczny



B17

gniazdo z filtrem



B18

zamek krótki



w jednym urządzeniu znajdują
się 5 zamków

H16

młotek wraz z linką



H17

blacha łącząca



H18	komplet naklejek na małą szafkę		komplet składający się z 5 elementów	---
H19	komplet naklejek na wieżę		komplet składający się z 2 elementów	---
H20	podstawa gumowa		osiem podstaw stanowi komplet dla jednego urządzenia	---